

Séria TravelMate 7530/7230

Stručná příručka

Copyright © 2008 Acer Incorporated.
Všetky práva vyhradené.

Séria TravelMate 7530/7230 Stručná príručka
Pôvodné vydanie: 05/2008

V informáciách obsiahnutých v tejto publikácii môžu byť pravidelne vykonávané zmeny alebo revízie bez povinnosti oboznamovať s nimi akúkoľvek osobu. Takéto zmeny budú začlenené do nových vydání tejto príručky alebo doplnkových dokumentov a publikácií. Táto spoločnosť nevyjadruje záruky, slovné ani odvodené, pokiaľ ide o obsah tejto publikácie a výslovne sa zrieka implicitných záruk predajnosti alebo spôsobilosti na zvláštny účel.

Číslo modelu, sériové číslo a informácia o dátume a mieste zakúpenia sú uvedené nižšie. Sériové číslo a číslo modelu je vyznačené na štítku prilepenom na vašom počítači. Všetok písomný styk týkajúci sa vášho výrobku by mal obsahovať sériové číslo, číslo modelu a informáciu o zakúpení.

Žiadna časť tejto publikácie nemôže byť reprodukováná, ukladaná v systéme rešerší alebo odovzdávaná, v žiadnej podobe alebo akokoľvek inak, elektronicky, mechanicky, fotokópiou, nahrávaním alebo inak, bez predchádzajúceho súhlasu od spoločnosti Acer.

Prenosný počítač séria TravelMate 7530/7230

Číslo modelu: _____

Sériové číslo: _____

Dátum zakúpenia: _____

Miesto zakúpenia: _____

Acer a logo Acer sú registrované obchodné známky Acer Incorporated. Ostatné názvy výrobkov alebo obchodné známky sú použité len na identifikačné účely a patria príslušným spoločnostiam.

Federal Communications Commission Declaration of Conformity

This device complies with Part 15 of the FCC Rules. Operation is subject to the following two conditions: (1) This device may not cause harmful interference, and (2) This device must accept any interference received, including interference that may cause undesired operation.

The following local manufacturer/importer is responsible for this declaration:

Product name:	Notebook PC
Model number:	ZY7
Machine type:	TravelMate 7530/7230
SKU number:	TravelMate 7530/7230-xxxx ("x" = 0 - 9, a - z, or A - Z)
Name of responsible party:	Acer America Corporation
Address of responsible party:	333 West San Carlos St. San Jose, CA 95110 USA
Contact person:	Acer Representative
Tel:	1-254-298-4000
Fax:	1-254-298-4147
31 May , 2008	



Declaration of Conformity

We,

Acer Computer (Shanghai) Limited
3F, No. 168 Xizang medium road, Huangpu District,
Shanghai, China

Contact Person: Mr. Easy Lai

Tel: 886-2-8691-3089 Fax: 886-2-8691-3000

E-mail: easy_lai@acer.com.tw

Hereby declare that:

Product: Notebook PC

Trade Name: Acer

Model Number: ZY7

Machine Type: TravelMate 7530/7230

SKU Number: TravelMate 7530/7230-xxxxx ("x" = 0~9, a ~ z, or A ~ Z)

Is compliant with the essential requirements and other relevant provisions of the following EC directives, and that all the necessary steps have been taken and are in force to assure that production units of the same product will continue comply with the requirements.

EMC Directive 2004/108/EC as attested by conformity with the following harmonized standards:

- EN55022:1998 + A1:2000 + A2:2003, AS/NZS CISPR22:2002, Class B
- EN55024:1998 + A1:2001 + A2:2003
- EN55013:2001 + A1:2003 + A2:2005 (Applied to product with TV function)
- EN55020:2007 (Applied to product with TV function)
- EN61000-3-2:2000 + A2:2005, Class D
- EN61000-3-3:1995 + A1:2001 + A2:2005

Low Voltage Directive 2006/95/EC as attested by conformity with the following harmonized standard:

- EN60950-1:2001 + A11:2004
- EN60065:2002 (Applied to product with TV function)

Council Decision 98/482/EC (CTR21) for pan- European single terminal connection to the Public Switched Telephone Network (PSTN).

RoHS Directive 2002/95/EC on the Restriction of the Use of certain Hazardous Substances in Electrical and Electronic Equipment.

R&TTE Directive 1999/5/EC as attested by conformity with the following harmonized standard:

- Article 3.1(a) Health and Safety
 - EN60950-1:2001+ A11:2004
 - EN50371:2002
- Article 3.1(b) EMC
 - EN301 489-1 V1.4.1
 - EN301 489-3 V1.4.1
 - EN301 489-17 V1.2.1
- Article 3.2 Spectrum Usages
 - EN300 220-3 V1.1.1
 - EN300 328 V1.6.1
 - EN300 440-2 V1.1.2
 - EN301 893 V1.2.3

CE Issued Date: 31 May 2008

Easy Lai

Easy Lai / Director

Acer Computer (Shanghai) Limited

31 May 2008

Date

Hned' na úvod

Radi by sme vám poďakovali za rozvoj prenosných počítačov série Acer - vašej voľby pre vaše mobilné počítačové potreby.


Vaše príručky

Aby sme vám pomohli s používaním Acer, vytvorili sme pre vás sadu príručiek:

V prvom rade plagát **Práve začíname...**, ktorý vám pomôže začať s nastavením vášho počítača.

Všeobecná používateľská príručka pre sériu TravelMate obsahuje užitočné informácie týkajúce sa všetkých modelov v produktovom rade TravelMate. Obsahuje základné témy, ako napríklad informácie o Acer Empowering Technology, používaní klávesnice, zvuku atď. Majte teda na pamäti, že **Všeobecná používateľská príručka** ako aj **AcerSystem User Guide**, ktorá je spomenutá ďalej, občas obsahujú informácie o funkciách a vlastnostiach, ktorými sú vybavené iba určité modely produktovej série a model, ktorý si zakúpili, nimi nemusí byť vybavený. Opis takýchto funkcií je v texte označený poznámkou v zmysle „len pre určité modely“.

Stručná príručka sú základné funkcie a vlastnosti vášho nového počítača. Informácie o tom, ako vám počítač pomôže byť produktívnejší, nájdete v **AcerSystem User Guide**. Táto príručka obsahuje podrobné informácie o systémových programoch, obnove dát, možnostiach rozšírenia a riešenie problémov. Okrem toho obsahuje informácie o záruke a všeobecné vyhlásenia k predpisom a bezpečnosti. Je dostupná vo formáte PDF a je umiestnená vo vašom prenosnom počítači. Ak si chcete pozrieť jej obsah, postupujte podľa nasledovných krokov:

- 1 Kliknite na  **Štart, Všetky programy, AcerSystem.**
- 2 Kliknite na **AcerSystem User Guide.**




.....




Poznámka: Prezeranie súboru vyžaduje Adobe Reader. Ak na vašom počítači nie je Adobe Reader nainštalovaný, kliknutím na **AcerSystem User Guide** sa najprv spustí inštalácia programu Adobe Reader. Inštaláciu dokončíte podľa inštrukcií, ktoré uvidíte na obrazovke. Inštrukcie ako používať Adobe Reader nájdete v menu **Pomocník a Podpora**.

Zoznámte sa s vaším prenosným počítačom Acer

Po nastavení vášho počítača podľa **Práve začíname...** nám dovoľte, aby sme vás zoznámili s vaším novým prenosným počítačom Acer.




Pohľad zhora



#	Ikona	Položka	Popis
1		Acer Crystal Eye	Webová kamera na video komunikáciu (len pre určité modely).
2		Obrazovka displeja	Nazýva sa tiež Liquid-Crystal Display (LCD), zobrazuje výstup z počítača.
3		Reproduktory	Ľavý a pravý reproduktor poskytujúci stereo audio výstup.
4		Mikrofón	Interný mikrofón na nahrávanie zvuku.
5		Tlačidlá rýchleho spustenia	Tlačidlá na spúšťanie často používaných programov. Podrobnosti nájdete v časti Všeobecná používateľská príručka .
6		Podložka rúk	Pohodlná opora vašich rúk pri práci s počítačom.
7		Indikátory stavu	Diódy LED (Light-Emitting Diodes; LEDs), ktoré svetlom indikujú stav funkcií počítača a jeho súčastí. Podrobnosti nájdete v časti Všeobecná používateľská príručka .
8		Kliknite na tlačidlá (ľavé, stredné*, pravé)	Funkcia ľavého a pravého tlačidla je podobná ako funkcia ľavého a pravého tlačidla myši. *Stredové tlačidlo slúži ako čítačka odtlačku prsta Acer Bio-Protection s podporou funkcie 4-smerového ovládania Acer FingerNav (len pre určité modely).
9		Dotyková plocha	Zariadenie s citlivosťou na dotyk, ktoré funguje ako počítačová myš.
10		Klávesnica	Slúži na zadávanie údajov do počítača.
11		Indikátory stavu	Diódy LED (Light-Emitting Diodes; LEDs), ktoré svetlom indikujú stav funkcií počítača a jeho súčastí. Podrobnosti nájdete v časti Všeobecná používateľská príručka .
12		Priame klávesy	Tri priame klávesy umožňujú užívateľovi prístup na jeden dotyk k ochranným a spravovacím funkciám pre bezpečnejší, inteligentnejší a jednoduchší spôsob práce. Podrobnosti nájdete v časti Všeobecná používateľská príručka .
13		Tlačidlo Power	Zapína a vypína počítač.
14		Spúšťací kláves Empowering	Spustí Acer Empowering Technology.

Pohľad spredu (zatvorený)




#	Ikona	Položka	Popis
1	  	Čítačka kariet 5 v 1	Podporuje karty Secure Digital (SD), MultiMediaCard (MMC), Memory Stick (MS), Memory Stick Pro (MS PRO), xD-Picture Card. Poznámka: Stlačením vytiahnete/vložíte kartu. Nie je možné pracovať s viacerými kartami naraz.
2		Západka	Zatváranie a otváranie veka.










Pohľad zozadu




#	Položka	Popis
1	Otvory na ventiláciu	Pomáha udržať pri dlhom používaní počítač chladný.




Pohľad zľava




#	Ikona	Položka	Popis
1		Konektor vstupu jednosmerného napätia	Pripojenie adaptéra striedavého napätia.
2		Port siete Ethernet (RJ-45)	Pripojenie k sieti Ethernet 10/100/1000.
3		Konektor zariadenia Acer EasyPort IV	Pripojenie k Acer EasyPort IV (len pre určité modely).
4		Port externej obrazovky (VGA)	Pripojenie zobrazovacieho zariadenia (napr. externého monitora, LCD projektor).
5	HDMI	Port HDMI	Podporuje pripojenie digitálneho videa s vysokým rozlíšením (len pre určité modely).
6		Port USB 2.0	Pripojenie zariadení cez rozhranie USB 2.0 (napr. USB myš, USB fotoaparát).
7		Konektor na slúchadlá/ reproduktor/audio výstup	Výstup zvuku do zvukových zariadení (napr. reproduktorov, slúchadiel).
		Konektor vstupu mikrofónu	Slúži na vstup zvuku z externých mikrofónov.
		Konektor vstupu zvuku	Vstup zvukových zariadení (napr. prehrávač zvukových CD, stereo walkman, mp3 prehrávač).
8		Zásuvka karty PC Card	Je určený na jednu kartu PC Card typu II.
9		Tlačidlo vysúvania karty PC Card	Vysúva kartu PC Card zo zásuvky.







Pohľad sprava



#	Ikona	Položka	Popis
1	ExpressCard / 54	Slot ExpressCard/54	Určené pre modul ExpressCard/54. Poznámka: Stlačením vytiahnete/ vložíte kartu.
2		Port USB 2.0	Pripojenie zariadení cez rozhranie USB 2.0 (napr. USB myš, USB fotoaparát).
3		Optická mechanika	Interná optická mechanika na CD alebo DVD disky.
4		Indikátor prístupu na optický disk	Svieti, keď je optická mechanika aktívna.
5		Tlačidlo vysúvania optickej mechaniky	Vysúva optický disk z jednotky.
6		Otvor núdzového vysúvania	Vysúva optickú mechaniku pri vypnutom počítači. Poznámka: Keď je počítač vypnutý, optickú jednotku vysuniete zasunutím kancelárskej sponky do núdzového otvoru.
7		Port modemu (RJ-11)	Pripojenie telefónnej linky.
8		Zásuvka na zámok Kensington	Pripojenie počítačového bezpečnostného kľúča Kensington.

Pohľad zdola



#	Ikona	Položka	Popis
1		Jednotka batérie	Slúži na uloženie batérie počítača.
2		Západka uvoľnenia batérie	Slúži na uvoľnenie batérie pri jej vyberaní.
3		Zámok batérie	Uzamyká batériu na jej mieste.
4		Jednotka pevného disku – hlavná	Slúži na uchytienie pevného disku počítača (zaistené skrutkami).
5		Acer DASP (ochrana disku proti otrasom)	Chráni jednotku pevného disku pred otrasmi a nárazmi (len pre ureité modely).
6		Jednotka pevného disku – druhá	Slúži na uchytienie pevného disku počítača (zaistené skrutkami) (len pre ureité modely).
7		Pozícia pre pamäť	Tu je uložená hlavná pamäť počítača.
8		Otvory na ventiláciu	Pomáha udržať pri dlhom používaní počítač chladný.

Technické parametre

Operačný systém	<ul style="list-style-type: none"> • Originálny Windows Vista™
Platforma	<ul style="list-style-type: none"> • Program AMD Better By Design vybavený: <ul style="list-style-type: none"> • Procesor mobilné AMD Turion™ X2 s dvojitém jadrom* • Procesor mobilné AMD Athlon™ X2 s dvojitém jadrom* • Procesor mobilné AMD Sempron™ (len TravelMate 7230) • Čipová sada AMD M780G • Acer InviLink™ 802.11b/g
Systémová pamäť	<ul style="list-style-type: none"> • Podpora pamäte Dual-Channel DDR2 SDRAM • Až 2 GB pamäte DDR2 667 MHz, možnosť rozšírenia na 4 GB pomocou dvoch modulov soDIMM*
Obrazovka	<ul style="list-style-type: none"> • 17" WXGA+ 1440 x 900
Grafika	<ul style="list-style-type: none"> • ATI Radeon™ HD 3200 Graphics* • ATI Mobility Radeon™ HD 3470 Hybrid x 2*
Systém ukladacieho priestoru	<ul style="list-style-type: none"> • Pevný disk 2,5" • Možnosti optickej mechaniky: <ul style="list-style-type: none"> • Jednotka Blu-ray Disc™ / Mechanika DVD-Super Multi s podporou dvojvrstvových diskov* • Mechanika DVD-Super Multi s podporou dvojvrstvových diskov* • Mechanika DVD/CD-RW Combo* • Čítačka kariet 5 v 1
Zvuk	<ul style="list-style-type: none"> • Dva zabudované stereo reproduktory Acer 3DSonic • Podpora zvuku High-Definition • Kompatibilné s MS Sound • Zabudovaný mikrofón
Komunikácia	<ul style="list-style-type: none"> • Acer Video Conference (Videokonferencia) s funkciami: <ul style="list-style-type: none"> • Zabudovaná webkamera Acer Crystal Eye* • Voliteľný telefón Acer Xpress VoIP* • WLAN: Acer InviLink™ 802.11b/g • WPAN: Bluetooth® 2.0+Enhanced Data Rate (EDR)* • LAN: Gigabit Ethernet; podpora Wake-on-LAN • Modem: 56K ITU V.92

Funkcia správy súkromia	<ul style="list-style-type: none"> • Vylepšená funkcia Acer DASP (ochrana disku proti otrasom)* • Čítačka odtlačkov prstov Acer Bio-Protection* • Heslá užívateľa, supervízora pre systém BIOS a pevný disk • Zásuvka na zámok Kensington
Rozmery	<ul style="list-style-type: none"> • 396 (Š) x 286 (H) x 35,2/44 (V) mm (15,59 x 11,261 x 1,39/1,73 palce) • 3,60 kg (7,93 lb) s dvomi HDD a 8-článkovou batériou* • 3,40 kg (7,48 lb) s jedným HDD a 6-článkovou batériou*
Systém napájania	<ul style="list-style-type: none"> • ACPI 3.0 • 71 W 4800 mAh* • 48,8 W 4400 mAh* • 3-pinový 65 W AC adaptér* • 3-pinový 90 W AC adaptér* • Energy Star 4.0
Vstupné zariadenia	<ul style="list-style-type: none"> • Klávesnica s 105-/106- klávesami • Polohovacie zariadenie dotykovej plochy
Vstupy a výstupy rozhraní	<ul style="list-style-type: none"> • Pripojenie k Acer EasyPort IV • Slot ExpressCard™/54 • Slot karty PC Card (jedna Typu II) • Čítačka odtlačkov prstov Acer Bio-Protection* • Čítačka kariet 5 v 1 (SD™, MMC, MS, MS PRO, xD) • Štyri porty USB 2.0 • Port HDMI™ s podporou HDCP support* • Port externej obrazovky (VGA) • Konektor na slúchadlá/reproduktory/audio výstup • Konektor vstupu mikrofónu • Konektor vstupu zvuku • Port siete Ethernet (RJ-45) • Port modemu (RJ-11) • Konektor vstupu jednosmerného napätia pre adaptér striedavého napätia
Prostredie	<ul style="list-style-type: none"> • Teplota: <ul style="list-style-type: none"> • Prevádzková: pod 5 °C a nad 35 °C • Mimoprevádzková: pod -20 °C a nad 65 °C • Vlhkosť (nekondenzačná): <ul style="list-style-type: none"> • Prevádzková: pod 20 % a nad 80 % • Mimoprevádzková: pod 20 % a nad 80 %



Poznámka: "*" "len pre určité modely".



Poznámka: Vyššie uvedené vlastnosti sú len informačné. Presná konfigurácia počítača závisí od zakúpeného modelu.